



zondag 29 maart 2020

WEEK 5 Verbondenheid: om de ziel van de ander

1. Voorbereiding

Zie blz. 121 boekje Feest van genade

2. Kindermoment

Nodig: plaatje van 'Samen' ligt klaar in de kast bij groep 3/4.

Bedenk eens bij welke groepen je allemaal hoort: je gezin, de klas, de buurt waar je woont, de sportclub, je familie, de kinderclub. Je komt overal andere kinderen/mensen tegen. En dan merk je dat iedereen anders is. Kijk maar eens om je heen, hier in de kerk zie je het ook. God heeft er voor gezorgd dat we allemaal verschillend zijn. Toch horen we bij elkaar. Iedereen is weer ergens anders goed in. Superhandig, zo kunnen we elkaar helpen. Samen kun je meer dan alleen!

Mozes moest van God bidden met zijn armen omhoog. Maar dat kon hij niet alleen, hij had Jozua en Hur nodig om zijn armen te ondersteunen. Alleen samen konden ze zorgen dat het volk Israël de strijd won. Ze hielpen elkaar! Over dit verhaal gaan we vertellen in de kinderdienst. En we gaan nadenken over de vraag hoe je anderen kunt helpen en uitleggen hoe belangrijk het is samen met en voor elkaar te bidden.

3. Zingen kinderlied

Pzzzalm 146 Zing een nieuw lied

<https://www.youtube.com/watch?v=QJCYOazbvTI>

4. Welkom

5. Bidden met de kinderen

6. Bijbelverhaal Mozes bidt in de strijd tegen Amalek (Exodus 17: 8-16)

Gebruik hierbij de bijbehorende PowerPoint presentatie, deze is meegestuurd in de mail. In overleg bespreken welke groep een beamer gebruikt (1-4 kunnen een keer samen het verhaal vertellen. En de andere groepen kunnen misschien een beamer regelen met mensen van de techniek of via een laptop de presentatie zien.

Schuingedrukte deel misschien te moeilijk voor de onderbouw kinderen.

Inleiding dia 1 – zwart

Ik heb even 2 lenige kinderen nodig voor een opdracht. Wie durft?

Goed, dan wil ik graag dat jullie naar voren komen en op de grond gaan zitten. En dan komt nu de opdracht: sta weer op, maar: je mag met je handen en knieën de grond niet raken!

Ik dacht dat jullie lenig waren...

Nee, beetje flauw, het is een onmogelijke opdracht. Maar ik heb nog een opdracht. Ga maar weer zitten, maar nu met jullie ruggen tegen elkaar. En dan moeten jullie je armen in elkaar haken. Probeer het nu nog eens: sta op, zonder dat je handen en knieën de grond raken.

Dat gaat al een heel stuk beter! Dank jullie wel, jullie mogen weer op je plek gaan zitten. Gek is dat, in je eentje is het gewoon onmogelijk, en met z'n tweeën is het heel makkelijk. Je hebt elkaar nodig. Nou, dat is het onderwerp van vandaag: je hebt elkaar nodig om te geloven.

dia 2 – Geloven doe je samen

Probeer het thuis ook maar eens, opstaan zonder je handen en knieën te gebruiken. En bedenk er dan bij: met geloven is het ook zo: geloven doe je samen.

Het verhaal 'Een gevaarlijke reis'

dia 3 – Amalekieten

'Alarm! We worden aangevallen!'

Overall om ons heen klinken harde toeters.

Mensen komen uit hun tent, en kijken bang om zich heen.

Wat is er aan de hand?!

Iemand heeft een verrekijker en hij tuurt om zich heen.
'Kijk, daar in de verte', wijst hij, 'daar zijn soldaten.'
'Wie zijn het, wie zijn het?' schreeuwt iemand.
'Ze hebben een vlag bij zich.
O nee, het zijn de Amalekieten!
Iedereen schrikt, de Amalekieten, daar hebben ze wel over gehoord.
Een wreed volk is het, en nu hebben ze het op Israël voorzien.

dia 4 – tentenkamp

We zijn in het tentenkamp van de Israëlieten in de woestijn.
Een jaar geleden woonden ze nog in Egypte.
Ze werden als slaven gebruikt en uitgescholden.
Maar ze zijn ontsnapt uit Egypte.
Weg van die ellendige Egyptenaren!
God heeft hen door Mozes bevrijd.
God heeft beloofd dat ze in een eigen land mogen wonen,
aan de andere kant van de woestijn.
En nu zijn de Israëlieten onderweg, door de woestijn.
Het is veel te ver om in één keer te lopen.
Soms lopen ze een dag,
en dan bouwen ze een tentenkamp op en rusten een paar dagen uit.

dia 5 – problemen

Het leven in de woestijn is niet altijd makkelijk.
De Israëlieten hebben al van alles meegemaakt.
Een paar weken geleden was er bijna geen eten en drinken meer.
Je kon zelfs geen droge boterham meer krijgen!
De reis naar het beloofde land is zwaar.

En nu de Amalekieten.
Wat moeten ze?
Hoe kunnen ze ooit van de Amalekieten winnen?
Hun soldaten zijn zo sterk en zo gemeen.
Zullen de Israëlieten dan allemaal sterven in de woestijn?
Wat is de weg naar het beloofde land gevaarlijk!

dia 6 – gebroken hart

*En weet je, wij zijn ook op reis naar een beloofd land.
Nee, we wonen niet in een tentenkamp.
Maar God heeft wel gezegd dat we bij hem horen
en dat we bij hem mogen wonen.*

*Maar de weg er naartoe is gevaarlijk, net als de woestijn.
Onze vijand is niet Amalek, maar de duivel.
Hij wil niet dat je van Jezus houdt.*

*Onze reis is ook gevaarlijk.
Soms gebeuren er hele moeilijke dingen.
Bijvoorbeeld als je opa of oma dood gaat.
Dan ben je heel verdrietig.
En de duivel hoopt dat je God de schuld geeft.
Hij wil ook graag dat je verkeerde dingen doet.
Bijvoorbeeld als iemand uit jouw klas gepest wordt,
dat jij dan mee gaat doen met pesten.
Terwijl God dat niet wil.)*

Geloven doe je samen

dia 7 – verzamelen

We gaan terug naar het tentenkamp.
Iedereen is in rep en roer.
De schrik zit er goed in.
Naast ons is een jongetje bij zijn moeder op schoot gekropen:
'mama, ik ben bang, ik wil niet dood.'
Z'n moeder probeert hem te troosten,
maar ze is zelf ook bang.

'Iedereen verzamelen in het midden van het kamp!'
wordt er rondgeschreeuwd.
Nou ja, dat doen we dan maar.
Als we daar zijn, zien we Mozes staan.
'Gelukkig', zegt iemand, 'Mozes weet vast wat we moeten doen.'
En inderdaad, Mozes spreekt de mensen toe:
'er is geen tijd te verliezen.
Jozua zal met onze soldaten tegen de Amalekieten vechten.
De rest moet hier blijven, dicht bij elkaar.
En vergeet niet: God zal ons helpen!'

dia 8 – leger Jozua

We zien de soldaten achter Jozua aan lopen.
Zij gaan vechten voor het volk.
Gelukkig zijn er soldaten die ons beschermen.
Zonder die soldaten zouden we nooit in het beloofde land komen.

dia 9 – gevecht

Het blijft een tijd stil.

En dan opeens horen we in de verte toeters en trommels.

Het gevecht is begonnen.

Al snel worden de eerste gewonde soldaten naar ons toegebracht.

Vrouwen doen verband over de wonden

en kinderen brengen water naar de gewonden.

Maar waar is Mozes eigenlijk gebleven?

O, wacht, hij staat daar op de berg.

Maar wat doet hij daar toch?

Kom, laten we eens bij Mozes gaan kijken!

dia 10 – armen omhoog

We rennen de berg op en komen bij Mozes.

In zijn hand heeft hij zijn staf en zijn armen houdt hij in de lucht.

Hij kijkt omhoog, naar de hemel.

Het is alsof hij met zijn lichaam zegt:

‘God, u moet ons helpen, want het lukt ons niet alleen.’

Vanaf hier kun je heel goed zien hoe het gevecht gaat.

Jozua en de soldaten uit het kamp zijn duidelijk de sterksten.

Maar als Mozes zijn armen laat zakken,

worden de Amalekieten opeens sterker.

‘Mozes, houd je armen omhoog’, schreeuwen we.

dia 11 – hulp

Gelukkig zijn er nog twee mannen bij Mozes, Aäron en Chur.

Als het voor Mozes te zwaar wordt, helpen zij hem.

Ze duwen zijn armen omhoog,

zodat Mozes zijn armen naar God blijft uitstrekken.

Ze helpen Mozes, zodat hij op God gericht blijft.

En zo heeft iedereen een rol in de strijd tegen Amalek.

Vechten doe je samen!

dia 12 – kring

Vechten tegen de duivel doe je ook samen.

Jezus heeft ons aan elkaar gegeven,

om elkaar te helpen op weg naar het beloofde land.

Om te zorgen voor elkaars geloof.

Bijvoorbeeld als iemand het moeilijk heeft, omdat zijn opa is overleden.

Vraag dan gewoon hoe het gaat,

*en of hij misschien iets over zijn opa wil vertellen.
En dan kun je luisteren en voor elkaar bidden.
Je kunt elkaar ook helpen om bijvoorbeeld niet te pesten.
Pesten begint vaak met een grapje, maar wordt steeds gemener.
Help elkaar om dat niet te doen!*

*Straks, als deze dienst bijna is afgelopen,
gaan we een zegenlied zingen voor elkaar.
Dan geven we elkaar de zegen van God.
Daarmee zorg je ook voor elkaars geloof.*

Het is de moeite waard

dia 13 – gewonnen

Met de hulp van Aäron en Chur houdt Mozes zijn armen in de lucht.
En het werkt!
Jozua en zijn mannen dringen de Amalekieten steeds verder terug.
Aan het einde van de dag is duidelijk: Israël heeft gewonnen, hoera!
En als de laatste Amalekiet verdwenen is, laat Mozes zijn armen zakken.

Nu zijn we wel benieuwd, wat is er eigenlijk gebeurd?
Zullen we het aan Mozes zelf vragen?
We durven niet zo goed, maar Mozes heeft ons al gezien.
Hij wenkt ons naar zich toe.
'Begrijpen jullie waarom we gewonnen hebben?' vraagt hij.
'Het heeft met uw armen te maken, denken we.'
Mozes moet lachen.
'Ja, dat heb je goed gezien, maar het ging niet om mijn armen.
God heeft ervoor gezorgd dat we hebben gewonnen.
Mijn armen wezen naar God, om te laten zien dat alleen God ons kon laten winnen.
En dat vond ik soms moeilijk, ik zag het ook even niet meer zitten,
maar deze mannen', en Mozes wijst naar Aäron en Chur,
'hebben me erbij geholpen.'

dia 14 – feest

'Dus het ging erom dat we op God vertrouwden voor de overwinning?' vragen we. 'Precies,' zegt Mozes, 'God wil dat we op hem vertrouwen, en gelukkig werd ik daarbij geholpen.
Kom, we gaan naar beneden,
dan gaan we een feest vieren.
En we bouwen een altaar, om God te bedanken.'

dia 15 – samen geloven

Wij zijn op reis naar het beloofde land.

Onderweg zijn allerlei gevaren.

Jezus zelf vecht voor ons, zoals Jozua voor Israël vocht.

Als je op hem vertrouwt, dan maakt dat alle verschil.

*Dan is de reis misschien wel zwaar,
maar Jezus brengt je op je bestemming.*

*Als we elkaar helpen om op Jezus te vertrouwen,
dan komen we samen verder.*

Als we voor elkaars geloof zorgen, is dat echt de moeite waard.

Komen we steeds dichterbij het beloofde land.

*Dus probeer niet alleen te geloven, wees niet zo dom,
maar zorg goed voor elkaars geloof!*

*Wees tot zegen voor elkaar,
dan kunnen we de reis volhouden.*

7. Verwerking

- **Spelletje:** wie kan het langst zijn armen omhoog houden? Je kunt de tijd opnemen met een stopwatch. Daarna in groepjes van drie, één kind houdt zijn armen omhoog, twee anderen mogen ondersteunen. Hoe lang houd je het nu vol? Vertel over Mozes. Hij moest zijn armen ook omhoog houden. Waarom eigenlijk?
- **Spelletje: Hoepel doorgeven**
Ga met de kinderen in de kring staan en houd elkaars handen vast. Doe een hoepel om je nek en probeer deze door te geven aan het volgende kind zonder je handen te gebruiken. Lukt het de kinderen om de hoepel de kring rond te laten gaan?
Als je een grote groep hebt kun je het beste meerdere kleine kringen maken, de kinderen komen dan ook sneller aan de beurt.



– **Spelletje: Hooghouden**

Voor dit spel heb je een lange muur nodig + een bal (of twee). Laat de kinderen in een rij met hun gezicht naar de muur zitten. De kinderen zetten hun voeten tegen de muur aan en liggen op hun rug. Leg bij de eerste leerling een bal tegen zijn voeten.

Hij moet de bal met zijn voeten doorspelen naar de volgende leerling. Kan de bal de hele rij hooggehouden worden?

Hoe groter de bal hoe makkelijker de opdracht. Je kunt hierbij ook een wedstrijd tussen twee teams doen, maar dan gaat het misschien meer om winnen in plaats om samenwerken.

Wel is het grappig om aan allebei de kanten een bal te geven. Op een gegeven moment ontmoeten de twee ballen elkaar en moeten allebei doorgegeven worden.



– **Vriendenslinger maken: We horen bij elkaar!**


Nodig: kopieën van verschillende poppetjes op stevig papier, scharen, kleurpotloden/stiften en splitpennen. Je een strook met de tekst '*wij horen bij elkaar en helpen elkaar*' er tussenin maken.


De kinderen kleuren een aantal poppetjes (bijv.3).

Ze knippen de poppetjes uit (hulp van de begeleiding)


Tot slot de poppetjes met splitpennen aan elkaar maken.









www.lavoretticreativi.com





www.favorettecreativi.com



www.favoretticreativi.com

8. Afsluiten kinderdienst

Een zegenwens voor alle kinderen.

Tip: Ga samen in een kring staan, houdt elkaars hand vast en spreek samen de zegen uit. De kinderen kunnen elk een zin uitspreken of de zin herhalen die wordt uitgesproken.

‘De Heer zal jou gelukkig maken en jou beschermen. De Heer zal bij je zijn en voor je zorgen. De Heer zal aan jou denken en je vrede geven.’ Numeri 6:24-25

4. Welkom

5. **Bidden met de kinderen.** Neem er deze keer uitgebreid tijd voor! Het bidden voor elkaar is een thema bij de kinderdienst van deze zondag. Je kunt het daarom ook na het verhaal doen. Daar vind je ook een werkvorm

6. Bijbelverhaal Mozes bidt in de strijd tegen Amalek (Exodus 17: 8-16)

Gebruik hierbij de bijbehorende PowerPoint presentatie, deze is meegestuurd in de mail. In overleg bespreken welke groep een beamer gebruikt (1-4 kunnen een keer samen het verhaal vertellen. En de andere groepen kunnen misschien een beamer regelen met mensen van de techniek of via een laptop de presentatie zien.

Schuingedrukte deel misschien te moeilijk voor de onderbouw kinderen.

Inleiding dia 1 – zwart

Ik heb even 2 lenige kinderen nodig voor een opdracht. Wie durft?
Goed, dan wil ik graag dat jullie naar voren komen en op de grond gaan zitten. En dan komt nu de opdracht: sta weer op, maar: je mag met je handen en knieën de grond niet raken!

Ik dacht dat jullie lenig waren...

Nee, beetje flauw, het is een onmogelijke opdracht. Maar ik heb nog een opdracht. Ga maar weer zitten, maar nu met jullie ruggen tegen elkaar. En dan moeten jullie je armen in elkaar haken. Probeer het nu nog eens: sta op, zonder dat je handen en knieën de grond raken.

Dat gaat al een heel stuk beter! Dank jullie wel, jullie mogen weer op je plek gaan zitten. Gek is dat, in je eentje is het gewoon onmogelijk, en met z'n tweeën is het heel makkelijk. Je hebt elkaar nodig. Nou, dat is het onderwerp van vandaag: je hebt elkaar nodig om te geloven.

dia 2 – Geloven doe je samen

Probeer het thuis ook maar eens, opstaan zonder je handen en knieën te gebruiken. En bedenk er dan bij: met geloven is het ook zo: geloven doe je samen.

Het verhaal 'Een gevaarlijke reis'

dia 3 – Amalekieten

'Alarm! We worden aangevallen!'

Overall om ons heen klinken harde toeters.

Mensen komen uit hun tent, en kijken bang om zich heen.
Wat is er aan de hand?!
Iemand heeft een verrekijker en hij tuurt om zich heen.
'Kijk, daar in de verte', wijst hij, 'daar zijn soldaten.'
'Wie zijn het, wie zijn het?' schreeuwt iemand.
'Ze hebben een vlag bij zich.
O nee, het zijn de Amalekieten!
Iedereen schrikt, de Amalekieten, daar hebben ze wel over gehoord.
Een wreed volk is het, en nu hebben ze het op Israël voorzien.

dia 4 – tentenkamp

We zijn in het tentenkamp van de Israëlieten in de woestijn.
Een jaar geleden woonden ze nog in Egypte.
Ze werden als slaven gebruikt en uitgescholden.
Maar ze zijn ontsnapt uit Egypte.
Weg van die ellendige Egyptenaren!
God heeft hen door Mozes bevrijd.
God heeft beloofd dat ze in een eigen land mogen wonen,
aan de andere kant van de woestijn.
En nu zijn de Israëlieten onderweg, door de woestijn.
Het is veel te ver om in één keer te lopen.
Soms lopen ze een dag,
en dan bouwen ze een tentenkamp op en rusten een paar dagen uit.

dia 5 – problemen

Het leven in de woestijn is niet altijd makkelijk.
De Israëlieten hebben al van alles meegemaakt.
Een paar weken geleden was er bijna geen eten en drinken meer.
Je kon zelfs geen droge boterham meer krijgen!
De reis naar het beloofde land is zwaar.

En nu de Amalekieten.
Wat moeten ze?
Hoe kunnen ze ooit van de Amalekieten winnen?
Hun soldaten zijn zo sterk en zo gemeen.
Zullen de Israëlieten dan allemaal sterven in de woestijn?
Wat is de weg naar het beloofde land gevaarlijk!

dia 6 – gebroken hart

*En weet je, wij zijn ook op reis naar een beloofd land.
Nee, we wonen niet in een tentenkamp.*

*Maar God heeft wel gezegd dat we bij hem horen
en dat we bij hem mogen wonen.
Maar de weg er naartoe is gevaarlijk, net als de woestijn.
Onze vijand is niet Amalek, maar de duivel.
Hij wil niet dat je van Jezus houdt.*

*Onze reis is ook gevaarlijk.
Soms gebeuren er hele moeilijke dingen.
Bijvoorbeeld als je opa of oma dood gaat.
Dan ben je heel verdrietig.
En de duivel hoopt dat je God de schuld geeft.
Hij wil ook graag dat je verkeerde dingen doet.
Bijvoorbeeld als iemand uit jouw klas gepest wordt,
dat jij dan mee gaat doen met pesten.
Terwijl God dat niet wil.)*

Geloven doe je samen

dia 7 – verzamelen

We gaan terug naar het tentenkamp.
Iedereen is in rep en roer.
De schrik zit er goed in.
Naast ons is een jongetje bij zijn moeder op schoot gekropen:
'mama, ik ben bang, ik wil niet dood.'
Z'n moeder probeert hem te troosten,
maar ze is zelf ook bang.

'Iedereen verzamelen in het midden van het kamp!'
wordt er rondgeschreeuwd.
Nou ja, dat doen we dan maar.
Als we daar zijn, zien we Mozes staan.
'Gelukkig', zegt iemand, 'Mozes weet vast wat we moeten doen.'
En inderdaad, Mozes spreekt de mensen toe:
'er is geen tijd te verliezen.
Jozua zal met onze soldaten tegen de Amalekieten vechten.
De rest moet hier blijven, dicht bij elkaar.
En vergeet niet: God zal ons helpen!'

dia 8 – leger Jozua

We zien de soldaten achter Jozua aan lopen.
Zij gaan vechten voor het volk.

Gelukkig zijn er soldaten die ons beschermen.
Zonder die soldaten zouden we nooit in het beloofde land komen.

dia 9 – gevecht

Het blijft een tijd stil.
En dan opeens horen we in de verte toeters en trommels.
Het gevecht is begonnen.
Al snel worden de eerste gewonde soldaten naar ons toegebracht.
Vrouwen doen verband over de wonden
en kinderen brengen water naar de gewonden.

Maar waar is Mozes eigenlijk gebleven?
O, wacht, hij staat daar op de berg.
Maar wat doet hij daar toch?
Kom, laten we eens bij Mozes gaan kijken!

dia 10 – armen omhoog

We rennen de berg op en komen bij Mozes.
In zijn hand heeft hij zijn staf en zijn armen houdt hij in de lucht.
Hij kijkt omhoog, naar de hemel.
Het is alsof hij met zijn lichaam zegt:
'God, u moet ons helpen, want het lukt ons niet alleen.'
Vanaf hier kun je heel goed zien hoe het gevecht gaat.
Jozua en de soldaten uit het kamp zijn duidelijk de sterksten.
Maar als Mozes zijn armen laat zakken,
worden de Amalekieten opeens sterker.
'Mozes, houd je armen omhoog', schreeuwen we.

dia 11 – hulp

Gelukkig zijn er nog twee mannen bij Mozes, Aäron en Chur.
Als het voor Mozes te zwaar wordt, helpen zij hem.
Ze duwen zijn armen omhoog,
zodat Mozes zijn armen naar God blijft uitstrekken.
Ze helpen Mozes, zodat hij op God gericht blijft.
En zo heeft iedereen een rol in de strijd tegen Amalek.
Vechten doe je samen!

dia 12 – kring

*Vechten tegen de duivel doe je ook samen.
Jezus heeft ons aan elkaar gegeven,
om elkaar te helpen op weg naar het beloofde land.*

*Om te zorgen voor elkaars geloof.
Bijvoorbeeld als iemand het moeilijk heeft, omdat zijn opa is overleden.
Vraag dan gewoon hoe het gaat,
en of hij misschien iets over zijn opa wil vertellen.
En dan kun je luisteren en voor elkaar bidden.
Je kunt elkaar ook helpen om bijvoorbeeld niet te pesten.
Pesten begint vaak met een grapje, maar wordt steeds gemener.
Help elkaar om dat niet te doen!*

*Straks, als deze dienst bijna is afgelopen,
gaan we een zegenlied zingen voor elkaar.
Dan geven we elkaar de zegen van God.
Daarmee zorg je ook voor elkaars geloof.*

Het is de moeite waard

dia 13 – gewonnen

Met de hulp van Aäron en Chur houdt Mozes zijn armen in de lucht.
En het werkt!
Jozua en zijn mannen dringen de Amalekieten steeds verder terug.
Aan het einde van de dag is duidelijk: Israël heeft gewonnen, hoera!
En als de laatste Amalekiet verdwenen is, laat Mozes zijn armen zakken.

Nu zijn we wel benieuwd, wat is er eigenlijk gebeurd?
Zullen we het aan Mozes zelf vragen?
We durven niet zo goed, maar Mozes heeft ons al gezien.
Hij wenkt ons naar zich toe.
'Begrijpen jullie waarom we gewonnen hebben?' vraagt hij.
'Het heeft met uw armen te maken, denken we.'
Mozes moet lachen.
'Ja, dat heb je goed gezien, maar het ging niet om mijn armen.
God heeft ervoor gezorgd dat we hebben gewonnen.
Mijn armen wezen naar God, om te laten zien dat alleen God ons kon laten winnen.
En dat vond ik soms moeilijk, ik zag het ook even niet meer zitten,
maar deze mannen', en Mozes wijst naar Aäron en Chur,
'hebben me erbij geholpen.'

dia 14 – feest

'Dus het ging erom dat we op God vertrouwden voor de overwinning?' vragen we. 'Precies,' zegt Mozes, 'God wil dat we op hem vertrouwen, en gelukkig werd ik daarbij geholpen.'

Kom, we gaan naar beneden,
dan gaan we een feest vieren.
En we bouwen een altaar, om God te bedanken.'

dia 15 – samen geloven

Wij zijn op reis naar het beloofde land.

Onderweg zijn allerlei gevaren.

Jezus zelf vecht voor ons, zoals Jozua voor Israël vocht.

Als je op hem vertrouwt, dan maakt dat alle verschil.

*Dan is de reis misschien wel zwaar,
maar Jezus brengt je op je bestemming.*

*Als we elkaar helpen om op Jezus te vertrouwen,
dan komen we samen verder.*

Als we voor elkaars geloof zorgen, is dat echt de moeite waard.

Komen we steeds dichterbij het beloofde land.

*Dus probeer niet alleen te geloven, wees niet zo dom,
maar zorg goed voor elkaars geloof!*

*Wees tot zegen voor elkaar,
dan kunnen we de reis volhouden.*

7. Verwerking

- **Gesprek:** Alleen samen konden ze zorgen dat het volk Israël de strijd won. Ze hielpen elkaar! Bespreek met elkaar hoe je elkaar kunt helpen, op school, sport en thuis. En hoe kan je elkaar helpen in het geloof?
- **Bidden:** Neem een mooie schaal mee en een stapel briefjes. De kinderen schrijven allemaal iets op waarvoor ze willen bidden. Het kan iets zijn in het leven van het kind zelf of voor iemand die ze kennen. Moedig ze aan dit te doen, laat ze het concreet maken. Dus niet voor de zieken en de armen in het algemeen ;-), maar bijv.: voor hun gezin omdat vader werkloos is geraakt, een neef die ziek is, de ruzie met een buurtgenoot die maar niet over gaat, je angst om er niet bij te horen..... etc.

De briefjes worden dichtgevouwen en in de schaal gedaan. Niemand ziet wat je hebt opgeschreven. Nu kun je met de kinderen gaan bidden voor de punten die zijn opgeschreven. Elk kind pakt een briefje leest deze voor zichzelf. Dan ga je samen bidden en bidt je om de beurt voor het punt dat op het briefje staat. Let op de veiligheid in de groep. Merk je dat het niet veilig is of dat een paar kinderen het spannend vinden. Laat dan de kinderen die wel willen voor meer punten bidden. Of bid

voor de briefjes in de schaal zonder ze voor te lezen. Nodig de groep wel uit om de punten te noemen, zo gaat er nog meer kracht uit van het gebed.

De boodschap is: We mogen bidden voor elkaar en met elkaar. Zo zijn we er voor elkaar en helpen we elkaar.

– **Spelletje : Contact**

De kinderen zitten in een kring, en hebben elkaars handen vast. Eén persoon is 'em, en die staat in het midden. Dan zegt één van de kinderen uit de kring: "Ik zoek contact met (naam ander kind)". Door elkaar in de handen te knijpen, wordt vervolgens een signaal doorgegeven. Wanneer dit signaal via de kring het andere kind bereikt heeft, roept het andere kind "Contact!" en is het potje afgelopen. Het kind in het midden moet echter proberen om dit signaal te onderscheppen. Ziet hij of zij tijdens het doorgeven dat een kind in de kring het signaal doorgeeft, dan is het kind wat het signaal te zichtbaar doorgaf, af. Het kind wat af is, mag nu in de plaats van het vorige kind in de kring gaan staan, en vervolgens kan een nieuwe ronde gespeeld worden.

We hebben elkaar nodig om de opdracht te laten slagen!

– **Spelletje: Levend kwartet**

Dit is een spel waarbij kinderen dienen als kwartetkaarten en de groepen moeten proberen om zoveel mogelijk kinderen of kwartetten te krijgen. Afhankelijk van hoe moeilijk je het spel maakt, is het geschikt voor een wat jongere of juist een wat oudere groep. Je kunt het spel simpelweg spelen met namen.

Nodig: Versie met eigen namen: Pen en papier voor de leiding

De groep wordt verdeeld in vier teams. Ieder kind in elk team bedenkt nu voor zichzelf een naam van een persoon uit de bijbel. Deze naam moet het kind zeggen tegen de leiding. De leiding schrijft op welke naam bij welk kind hoort. De kinderen mogen verder tegen niemand anders zeggen welke naam ze hebben.

Als alle kinderen een unieke naam hebben, noemt de spelleider alle genoemde namen op en het spel begint. Het eerste groepje begint, en vraagt aan één van de andere groepjes bijvoorbeeld "Pietje, ben jij Lucky Luke?" Als Pietje niet Lucky Luke is, dan blijft Pietje zitten, en mag het groepje van Pietje nu iets vragen aan een andere groep. Als Pietje Lucky Luke is, moet Pietje opstaan en bij het eerste groepje gaan zitten. Hij hoort voortaan bij dat groepje. Het eerste groepje mag doorgaan met vragen stellen, totdat ze een vraag fout hebben.

Wanneer de volgende groep aan de beurt is, mogen ze niet meteen hun eigen groepsgenoten terugvragen. Ze moeten éérst een andere naam goed geraden hebben. De groep die op het laatst alle kinderen heeft, heeft gewonnen.

We horen bij elkaar! YES

8. Afsluiten kinderdienst

Een zegenwens voor alle kinderen.

Tip: Ga samen in een kring staan, houdt elkaars hand vast en spreek samen de zegen uit. De kinderen kunnen elk een zin uitspreken of de zin herhalen die wordt uitgesproken.

'De Heer zal jou gelukkig maken en jou beschermen. De Heer zal bij je zijn en voor je zorgen. De Heer zal aan jou denken en je vrede geven.' Numeri 6:24-25